



Informe mensual de tesorería CFSI 3/2023

julio de 2023

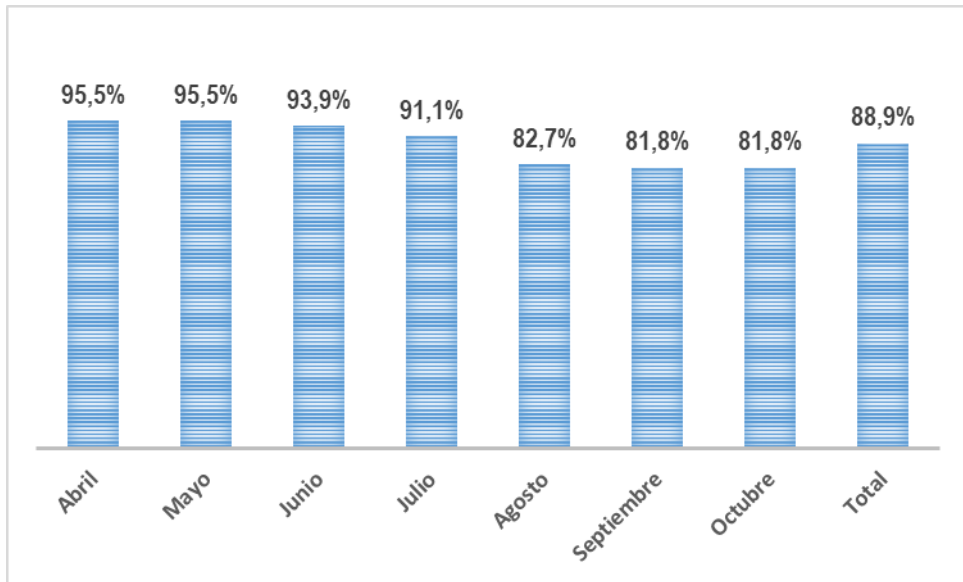
El Centro de Familias del Colegio San Ignacio publica mensualmente a través de su sitio web, y con la respectiva difusión en redes sociales, el presente reporte de tesorería, a fin de transparentar la gestión financiera de la asociación.

En una primera parte se presentan los ingresos provenientes de los cursos correspondientes a las cuotas de apadrinamiento y canastas familiares, cuyo fin es contribuir a financiar el conjunto de beneficios socioeconómicos que entrega el Centro de Familias. Entre ellos destaca principalmente las becas de alimentación, que permite financiar total o parcialmente el almuerzo de medio centenar de estudiantes del colegio.

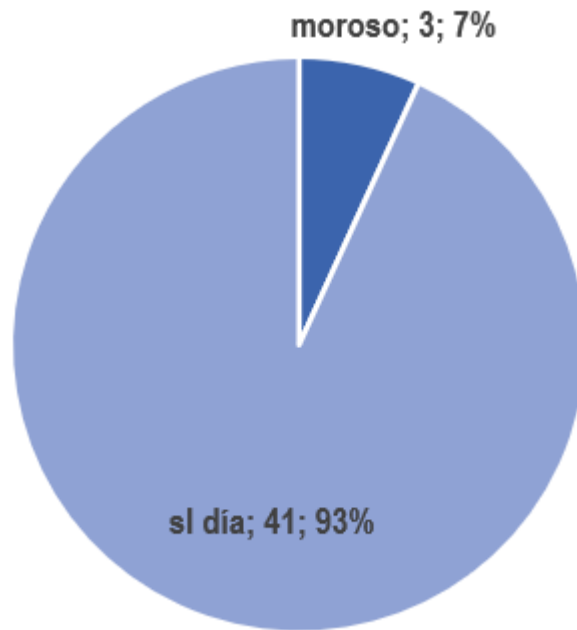
En una segunda parte se presenta la ejecución respecto del presupuesto aprobado en la asamblea de mayo y que proyecta los ingresos y egresos del período abril 2023 a marzo 2024. Que corresponde a nuestro primer año de gestión.

Para el primer capítulo se presentan gráficos que describen la situación y para la ejecución presupuestaria se presenta una barra en cada ítem que refleja el avance porcentual respecto a lo presupuestado.

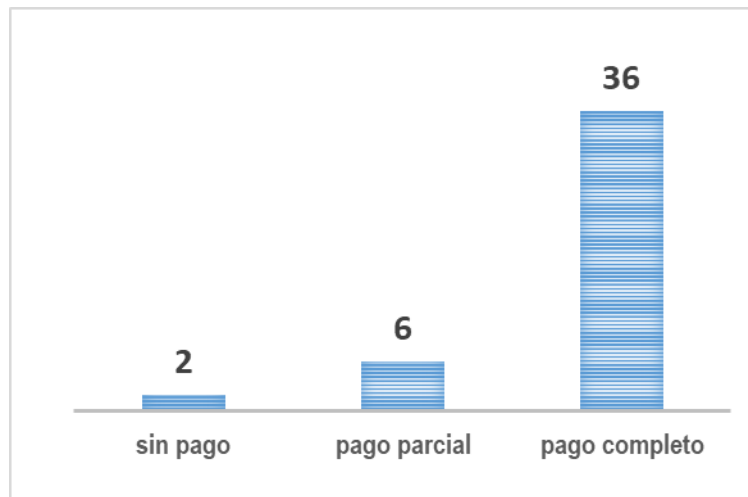
La ejecución es respecto al mes cerrado anterior (mayo en este caso) y el pago de los cursos es al día anterior de la fecha del reporte.



Porcentaje de avance de pago por mes

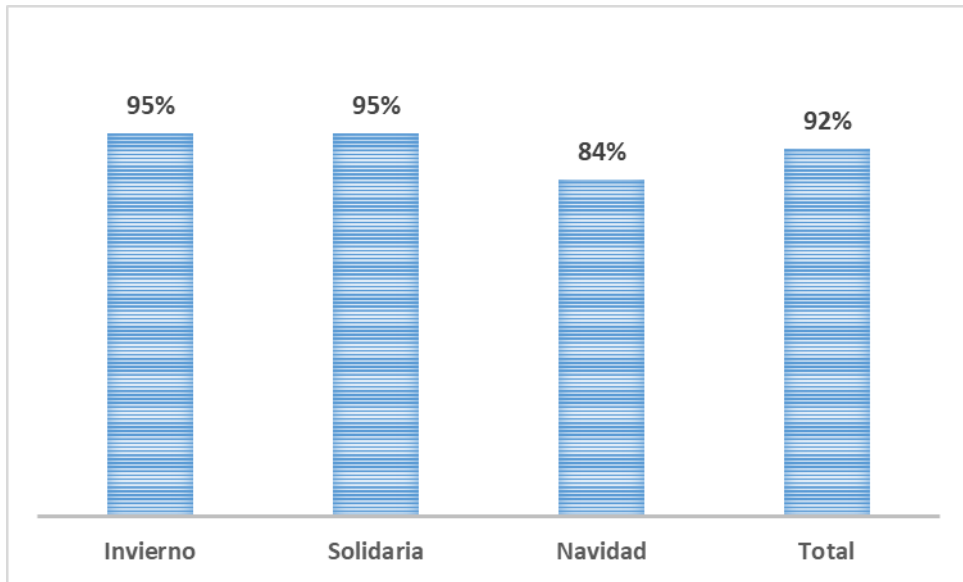


Composición cuota de junio según morosidad

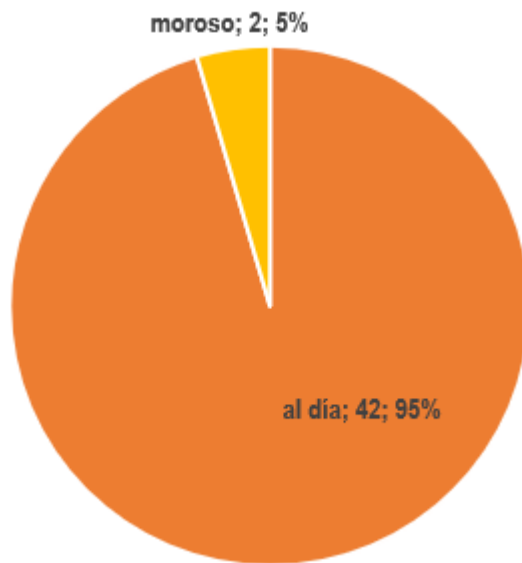


Composición según grado de pago anual

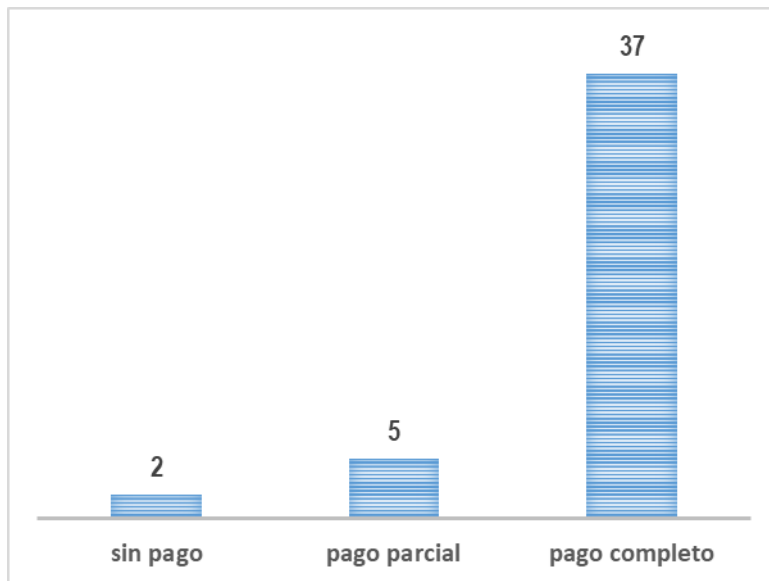
Curso	CANASTAS FAMILIARES				
	Invierno	Solidaria	Navidad	Total	Avance
PREKINDER A	● \$ 25.000	● \$ 25.000	● \$ 25.000	\$ 75.000	100%
PREKINDER B	● \$ 25.000	● \$ 25.000	● \$ 25.000	\$ 75.000	100%
PREKINDER C	● \$ 25.000	● \$ 25.000	● \$ 25.000	\$ 75.000	100%
PREKINDER D	● \$ 25.000	● \$ 25.000	● \$ 25.000	\$ 75.000	100%
KINDER A	● \$ 25.000	● \$ 25.000	● \$ 25.000	\$ 75.000	100%
KINDER B	● \$ 25.000	● \$ 25.000	● \$ 25.000	\$ 75.000	100%
KINDER C	● \$ 25.000	● \$ 25.000	● \$ 25.000	\$ 75.000	100%
KINDER D	● \$ 25.000	● \$ 25.000	● \$ 25.000	\$ 75.000	100%
1°BASICO A	● \$ 25.000	● \$ 25.000	● \$ 25.000	\$ 75.000	100%
1°BASICO B	● \$ 25.000	● \$ 25.000	● \$ 25.000	\$ 75.000	100%
1°BASICO C	● \$ 25.000	● \$ 25.000	● \$ 25.000	\$ 75.000	100%
2°BASICO A	● \$ 25.000	● \$ 25.000	● \$ 25.000	\$ 75.000	100%
2°BASICO B	● \$ 25.000	● \$ 25.000	● \$ 25.000	\$ 75.000	100%
2°BASICO C	● \$ 25.000	● \$ 25.000	● \$ 25.000	\$ 75.000	100%
3°BASICO A	● \$ 25.000	● \$ 25.000	● \$ 25.000	\$ 75.000	100%
3°BASICO B	● \$ 25.000	● \$ 25.000	● \$ 25.000	\$ 75.000	100%
3°BASICO C	● \$ 25.000	● \$ 25.000	● \$ 25.000	\$ 75.000	100%
4°BASICO A	● \$ 25.000	● \$ 25.000	● \$ 25.000	\$ 75.000	100%
4°BASICO B	● \$ 25.000	● \$ 25.000	● \$ 25.000	\$ 75.000	100%
4°BASICO C	● \$ 25.000	● \$ 25.000	● \$ 25.000	\$ 75.000	100%
5°BASICO A	● \$ 25.000	● \$ 25.000	● \$ 25.000	\$ 75.000	100%
5°BASICO B	● \$ 25.000	● \$ 25.000	● \$ 25.000	\$ 75.000	100%
5°BASICO C	● \$ 25.000	● \$ 25.000	● \$ 25.000	\$ 75.000	100%
6°BASICO A	● \$ 25.000	● \$ 25.000	● \$ 25.000	\$ 75.000	100%
6°BASICO B	● \$ 25.000	● \$ 25.000	● \$ -	\$ 50.000	67%
6°BASICO C	● \$ 25.000	● \$ 25.000	● \$ 25.000	\$ 75.000	100%
7°BASICO A	● \$ 25.000	● \$ 25.000	● \$ 25.000	\$ 75.000	100%
7°BASICO B	● \$ 25.000	● \$ 25.000	● \$ 25.000	\$ 75.000	100%
7°BASICO C	● \$ 25.000	● \$ 25.000	● \$ 25.000	\$ 75.000	100%
8°BASICO A	● \$ 25.000	● \$ 25.000	● \$ -	\$ 50.000	67%
8°BASICO B	● \$ 25.000	● \$ 25.000	● \$ 25.000	\$ 75.000	100%
8°BASICO C	● \$ 25.000	● \$ 25.000	● \$ 25.000	\$ 75.000	100%
1°MEDIO A	● \$ 25.000	● \$ 25.000	● \$ 25.000	\$ 75.000	100%
1°MEDIO B	● \$ 25.000	● \$ 25.000	● \$ -	\$ 50.000	67%
1°MEDIO C	● \$ 25.000	● \$ 25.000	● \$ -	\$ 50.000	67%
2°MEDIO A	● \$ 25.000	● \$ 25.000	● \$ 25.000	\$ 75.000	100%
2°MEDIO B	● \$ 25.000	● \$ 25.000	● \$ -	\$ 50.000	67%
2°MEDIO C	● \$ 25.000	● \$ 25.000	● \$ 25.000	\$ 75.000	100%
3°MEDIO A	● \$ 25.000	● \$ 25.000	● \$ 25.000	\$ 75.000	100%
3°MEDIO B	● \$ -	● \$ -	● \$ -	\$ -	0%
3°MEDIO C	● \$ 25.000	● \$ 25.000	● \$ 25.000	\$ 75.000	100%
4°MEDIO A	● \$ 25.000	● \$ 25.000	● \$ 25.000	\$ 75.000	100%
4°MEDIO B	● \$ 25.000	● \$ 25.000	● \$ 25.000	\$ 75.000	100%
4°MEDIO C	● \$ -	● \$ -	● \$ -	\$ -	0%


















Avance respecto al pago total de las canastas

















Composición del nivel de pago de canasta familiar "invierno"



Avance de pago total de cuotas asociadas a canastas familiares

Item	Total anual	Ejecución desde 1/4
INGRESOS	\$162.198.000	\$79.237.404 
Saldo anterior	\$ 56.530.000	\$ 56.530.000 
Cuotas de familias asociadas	\$ 56.318.000	\$ 8.335.000 
Cuotas años anteriores	\$ 1.500.000	\$ 199.500 
Cuotas 2023	\$ 9.000.000	\$ 4.043.500 
Cuotas 2024	\$ 45.818.000	\$ 4.092.000 
Aportes de cursos	\$ 13.395.000	\$ 11.732.500 
Cuotas de apadrinamiento / Canastas fam	\$ 12.540.000	\$ 11.162.500 
Recuperación 2022	\$ 855.000	\$ 570.000 
Ingreso neto uniformes	\$ 18.000.000	\$ 613.804 
Otros ingresos	\$ 17.955.000	\$ 2.026.100 
Inscripciones Juegos Ignacianos	\$ 5.280.000	\$ 1.500.000 
Inscripciones Kermés	\$ 960.000	\$ - 
Copago becas alimentación	\$ 10.215.000	\$ 526.100 
Otras inscripciones	\$ 1.500.000	\$ - 

EGRESOS	\$119.553.000	\$20.259.331		17%
Gestión interna	\$ 6.000.000	\$ 754.848		13%
Remuneraciones	\$ 26.436.000	\$ 7.940.524		30%
Sueldos	\$ 23.256.000	\$ 6.448.269		28%
Honorarios	\$ 1.380.000	\$ 676.935		49%
Imposiciones	\$ 1.800.000	\$ 815.320		45%
Acción Social	\$ 52.617.000	\$ 10.002.619		19%
Becas de alimentación	\$ 23.452.500	\$ 3.863.269		16%
Becas de Formación	\$ 1.000.000	\$ 180.000		18%
Becas de Fallecimiento	\$ 19.864.500	\$ 5.959.350		30%
Becas de inclusión y salud mental	\$ 5.000.000	\$ -		0%
Canastas Familiares	\$ 3.300.000	\$ -		0%
Fondo Ignacio de Proyectos	\$ 6.000.000	\$ 1.000.000		17%
Transferencias a terceros	\$ 3.000.000	\$ 50.000		2%
Actividades	\$ 25.500.000	\$ 511.340		2%
Actividades Deportivas	\$ 13.000.000	\$ -		0%
Actividades Familiares y de Recreación	\$ 11.200.000	\$ 511.340		5%
Actividades Académicas y Culturales	\$ 500.000	\$ -		0%
Actividades asociación	\$ 300.000	\$ -		0%
Actividades de Acción Social	\$ 500.000	\$ -		0%