



Informe mensual de tesorería CFSI

1/2023 – 17/05/2023

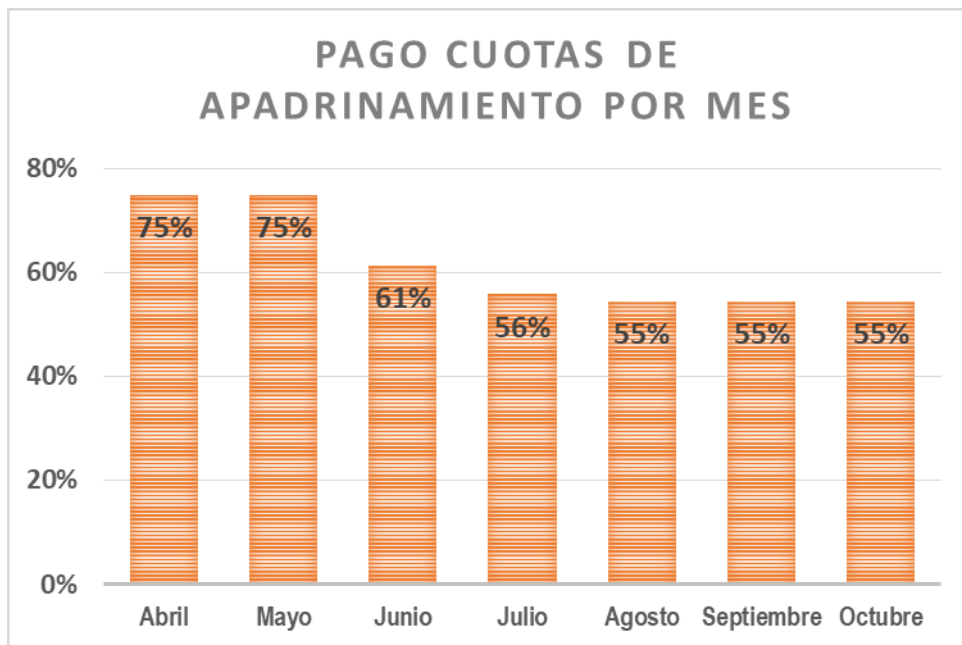
El Centro de Familias del Colegio San Ignacio publica mensualmente a través de su sitio web, y con la respectiva difusión en redes sociales, el presente reporte de tesorería, a fin de transparentar la gestión financiera de la asociación.

En una primera parte se presentan los ingresos provenientes de los cursos correspondientes a las **cuotas de apadrinamiento** y **canastas familiares**, cuyo fin es contribuir a financiar el conjunto de beneficios socioeconómicos que entrega el Centro de Familias. Entre ellos destaca principalmente las becas de alimentación, que permite financiar total o parcialmente el almuerzo de medio centenar de estudiantes del colegio.

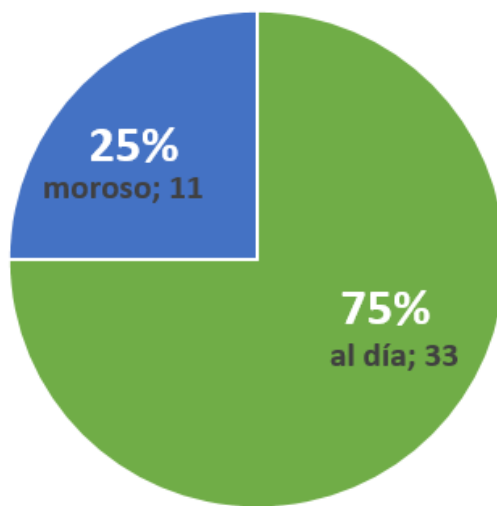
En una segunda parte se presenta la ejecución respecto del presupuesto aprobado en la asamblea de mayo y que proyecta los ingresos y egresos del período abril 2023 a marzo 2024. Que corresponde a nuestro primer año de gestión.

Para el primer capítulo se presentan gráficos que describen la situación y para la ejecución presupuestaria se presenta una barra en cada ítem que refleja el avance porcentual respecto a lo presupuestado.

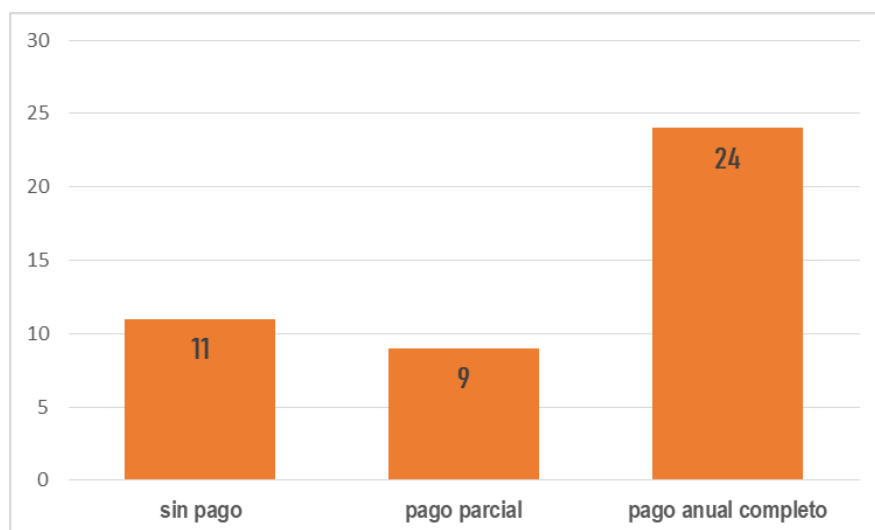
La ejecución es respecto al mes cerrado anterior (abril en este caso) y el pago de los cursos es al día anterior de la fecha del reporte.



Porcentaje de avance de pago por mes

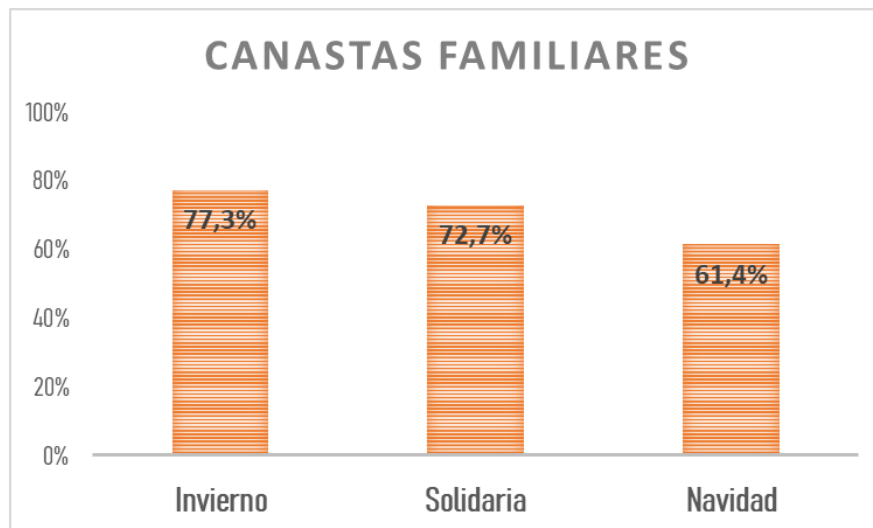


Composición cuota de abril según morosidad

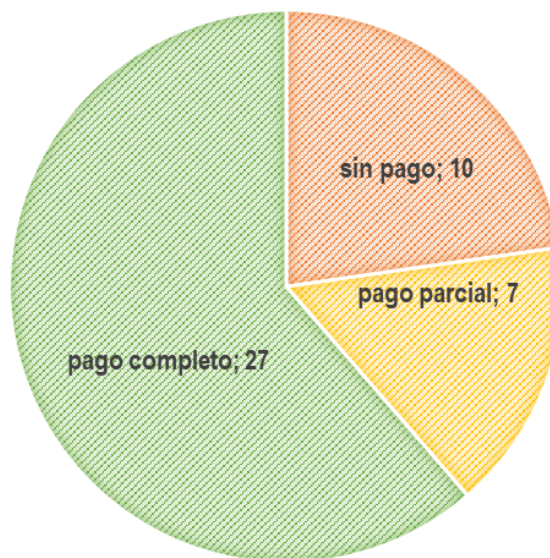


Composición según grado de pago anual

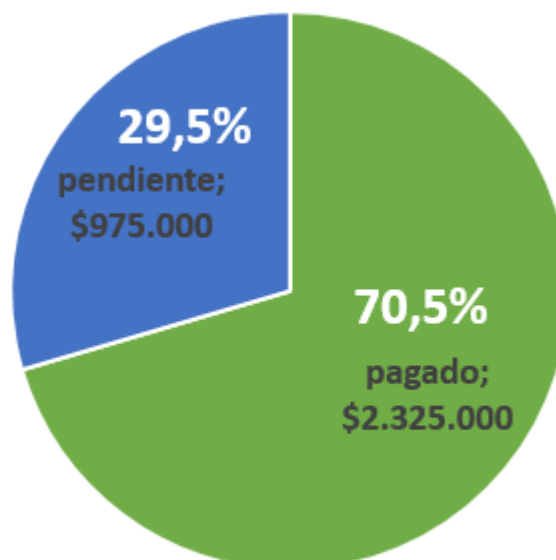
| Curso | CANASTAS FAMILIARES | | | Total | Avance |
|------------------|---------------------|-------------|-------------|-----------|--------|
| | Invierno | Solidaria | Navidad | | |
| Prekinder A | ● \$ 25.000 | ● \$ 25.000 | ● \$ 25.000 | \$ 75.000 | 100% |
| Prekinder B | ● \$ 25.000 | ● \$ 25.000 | ● \$ 25.000 | \$ 75.000 | 100% |
| Prekinder C | ● \$ 25.000 | ● \$ 25.000 | ● \$ 25.000 | \$ 75.000 | 100% |
| Prekinder D | ● \$ 25.000 | ● \$ 25.000 | ● \$ 25.000 | \$ 75.000 | 100% |
| Kinder A | ● \$ 25.000 | ● \$ 25.000 | ● \$ 25.000 | \$ 75.000 | 100% |
| Kinder B | ● \$ 25.000 | ● \$ 25.000 | ● \$ - | \$ 50.000 | 67% |
| Kinder C | ● \$ - | ● \$ - | ● \$ - | \$ - | 0% |
| Kinder D | ● \$ 25.000 | ● \$ 25.000 | ● \$ 25.000 | \$ 75.000 | 100% |
| Primero básico A | ● \$ 25.000 | ● \$ 25.000 | ● \$ 25.000 | \$ 75.000 | 100% |
| Primero básico B | ● \$ 25.000 | ● \$ 25.000 | ● \$ 25.000 | \$ 75.000 | 100% |
| Primero básico C | ● \$ 25.000 | ● \$ 25.000 | ● \$ 25.000 | \$ 75.000 | 100% |
| Segundo básico A | ● \$ 25.000 | ● \$ 25.000 | ● \$ 25.000 | \$ 75.000 | 100% |
| Segundo básico B | ● \$ 25.000 | ● \$ 25.000 | ● \$ 25.000 | \$ 75.000 | 100% |
| Segundo básico C | ● \$ 25.000 | ● \$ 25.000 | ● \$ 25.000 | \$ 75.000 | 100% |
| Tercero básico A | ● \$ 25.000 | ● \$ 25.000 | ● \$ 25.000 | \$ 75.000 | 100% |
| Tercero básico B | ● \$ 25.000 | ● \$ 25.000 | ● \$ 25.000 | \$ 75.000 | 100% |
| Tercero básico C | ● \$ 25.000 | ● \$ 25.000 | ● \$ 25.000 | \$ 75.000 | 100% |
| Cuarto básico A | ● \$ - | ● \$ - | ● \$ - | \$ - | 0% |
| Cuarto básico B | ● \$ 25.000 | ● \$ 25.000 | ● \$ - | \$ 50.000 | 67% |
| Cuarto básico C | ● \$ 25.000 | ● \$ 25.000 | ● \$ - | \$ 50.000 | 67% |
| Quinto básico A | ● \$ 25.000 | ● \$ 25.000 | ● \$ 25.000 | \$ 75.000 | 100% |
| Quinto básico B | ● \$ 25.000 | ● \$ 25.000 | ● \$ 25.000 | \$ 75.000 | 100% |
| Quinto básico C | ● \$ 25.000 | ● \$ 25.000 | ● \$ 25.000 | \$ 75.000 | 100% |
| Sexto básico A | ● \$ 25.000 | ● \$ 25.000 | ● \$ 25.000 | \$ 75.000 | 100% |
| Sexto básico B | ● \$ - | ● \$ - | ● \$ - | \$ - | 0% |
| Sexto básico C | ● \$ 25.000 | ● \$ 25.000 | ● \$ - | \$ 50.000 | 67% |
| Séptimo básico A | ● \$ 25.000 | ● \$ 25.000 | ● \$ 25.000 | \$ 75.000 | 100% |
| Séptimo básico B | ● \$ 25.000 | ● \$ 25.000 | ● \$ 25.000 | \$ 75.000 | 100% |
| Séptimo básico C | ● \$ 25.000 | ● \$ 25.000 | ● \$ - | \$ 50.000 | 67% |
| Octavo básico A | ● \$ - | ● \$ - | ● \$ - | \$ - | 0% |
| Octavo básico B | ● \$ 25.000 | ● \$ 25.000 | ● \$ 25.000 | \$ 75.000 | 100% |
| Octavo básico C | ● \$ 25.000 | ● \$ 25.000 | ● \$ 25.000 | \$ 75.000 | 100% |
| Primero medio A | ● \$ 25.000 | ● \$ - | ● \$ - | \$ 25.000 | 33% |
| Primero medio B | ● \$ - | ● \$ - | ● \$ - | \$ - | 0% |
| Primero medio C | ● \$ 25.000 | ● \$ - | ● \$ - | \$ 25.000 | 33% |
| Segundo medio A | ● \$ - | ● \$ - | ● \$ - | \$ - | 0% |
| Segundo medio B | ● \$ - | ● \$ - | ● \$ - | \$ - | 0% |
| Segundo medio C | ● \$ - | ● \$ - | ● \$ - | \$ - | 0% |
| Tercero medio A | ● \$ 25.000 | ● \$ 25.000 | ● \$ 25.000 | \$ 75.000 | 100% |
| Tercero medio B | ● \$ - | ● \$ - | ● \$ - | \$ - | 0% |
| Tercero medio C | ● \$ 25.000 | ● \$ 25.000 | ● \$ 25.000 | \$ 75.000 | 100% |
| Cuarto medio A | ● \$ 25.000 | ● \$ 25.000 | ● \$ 25.000 | \$ 75.000 | 100% |
| Cuarto medio B | ● \$ 25.000 | ● \$ 25.000 | ● \$ 25.000 | \$ 75.000 | 100% |
| Cuarto medio C | ● \$ - | ● \$ - | ● \$ - | \$ - | 0% |



Avance respecto al pago total de las canastas

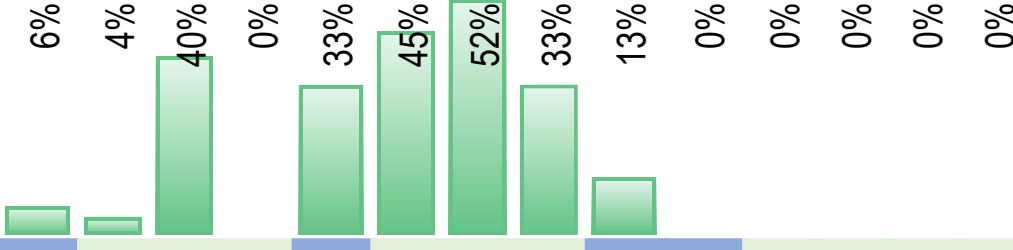






















Composición del nivel de pago según número de cursos



Avance de pago total de cuotas asociadas a canastas familiares

| Item | Presupuesto | Ejecución abril |
|-------------------------------------|-----------------------|----------------------|
| INGRESOS | \$ 162.198.000 | \$ 66.972.950 |
| Saldo anterior | \$ 56.530.000 | \$ 56.530.000 |
| Cuotas de familias asociadas | \$ 56.318.000 | \$ 3.628.000 |
| Cuotas años anteriores | \$ 1.500.000 | \$ 57.000 |
| Cuotas 2023 | \$ 9.000.000 | \$ 3.571.000 |
| Cuotas 2024 | \$ 45.818.000 | \$ - |
| Aportes de cursos | \$ 13.395.000 | \$ 4.442.500 |
| Cuotas de apadrinamiento | \$ 9.240.000 | \$ 4.157.500 |
| Canastas familiares | \$ 3.300.000 | \$ 1.725.000 |
| Recuperación 2022 | \$ 855.000 | \$ 285.000 |
| Ingreso neto uniformes | \$ 18.000.000 | \$ 2.334.650 |
| Otros ingresos | \$ 17.955.000 | \$ 37.800 |
| Inscripciones Juegos Ignacianos | \$ 5.280.000 | \$ - |
| Inscripciones Kermés | \$ 960.000 | \$ - |
| Copago becas alimentación | \$ 10.215.000 | \$ 37.800 |
| Otras inscripciones | \$ 1.500.000 | \$ - |



| Item | Presupuesto | Ejecución abril |
|--|-----------------------|--|
| EGRESOS | \$ 119.553.000 | \$ 5.291.556  4% |
| Gestión interna | \$ 6.000.000 | \$ 215.885  4% |
| Remuneraciones | \$ 26.436.000 | \$ 2.229.078  8% |
| Sueldos | \$ 23.256.000 | \$ 1.939.457  8% |
| Honorarios | \$ 1.380.000 | \$ 95.925  7% |
| Imposiciones | \$ 1.800.000 | \$ 193.696  11% |
| Acción Social | \$ 52.617.000 | \$ 2.846.593  5% |
| Becas de alimentación | \$ 23.452.500 | \$ 680.143  3% |
| Becas de Formación | \$ 1.000.000 | \$ 180.000  18% |
| Becas de Fallecimiento | \$ 19.864.500 | \$ 1.986.450  10% |
| Becas de inclusión y salud mental | \$ 5.000.000 | \$ -  0% |
| Canastas Familiares | \$ 3.300.000 | \$ -  0% |
| Fondo Ignaciano de Proyectos | \$ 6.000.000 | \$ -  0% |
| Transferencias a terceros | \$ 3.000.000 | \$ -  0% |
| Actividades | \$ 25.500.000 | \$ -  0% |
| Actividades Deportivas | \$ 13.000.000 | \$ -  0% |
| Actividades Familiares y de Recreación | \$ 11.200.000 | \$ -  0% |
| Actividades Académicas y Culturales | \$ 500.000 | \$ -  0% |
| Actividades asociación | \$ 300.000 | \$ -  0% |
| Actividades de Acción Social | \$ 500.000 | \$ -  0% |